



TUTORIALES COR-PIB




FUENTES Y SERVICIOS DE LA INFORMACIÓN III

Guadalupe Fontana – Gina Gómez – Andrés Mazzoni



¿CÓMO NACE EL PROYECTO?

Se desprende de la cátedra Fuentes y Servicios de la Información III, de la Licenciatura en Bibliotecología y Documentación de la Facultad de Filosofía de la UNC.



E ENTREVISTA

Tamara Cortés, representante de la UNC dentro de ABUC, fue la encargada de guiar nuestro proceso.



PRÉSTAMO INTERBIBLIOTECARIO



¿Qué es?

Es el uso compartido de los acervos bibliográficos entre distintas unidades de información.



¿Quiénes pueden participar?

Todas las bibliotecas de las instituciones que pertenecen a ABUC.



¿Para qué sirve?

- Promueve la cooperación entre bibliotecas.
- Permite satisfacer las necesidades de los usuarios.
- Cumplir con la demanda de material que no se dispone localmente en la colección de la biblioteca.



Beneficios que ofrece:

Acceso a una gran variedad de recursos, que de otra manera serían inaccesibles a los usuarios. Rápido acceso a la información a través de las nuevas tecnologías informáticas.

Fuente: <http://www.abuc.org.ar/portal/?sec=2&pag=58#lectura>

Participantes del PI

Instituciones integrantes de ABUC



¿Cómo se tramita?

EL USUARIO

- Realiza el pedido de PI en la Biblioteca a la cual pertenece.
- El responsable del PI de la Biblioteca se encargará de solicitar el material a la biblioteca suministradora.
- Las bibliotecas NO aceptan peticiones provenientes directamente de los usuarios.
- El préstamo se realiza institucionalmente, por lo tanto la Biblioteca solicitante es la responsable de la devolución oportuna del material.

¿Cómo se tramita?

LA BIBLIOTECA

Cada Biblioteca perteneciente a ABUC es poseedora de una Credencial, firmada por la directora correspondiente.

Gestión de un PI:

- La biblioteca solicitante deberá gestionar el pedido de PI a través de la plataforma COR-PIB
- Se deberá presentar la credencial en el momento de retirar el material solicitado.
- En caso de cambios en la dirección de la biblioteca, la credencial deberá ser devuelta al Coordinador Ejecutivo de ABUC para proceder a su correspondiente baja y emitir una nueva.

Nuestros

Objetivos

01

Crear un tutorial simple, conciso y claro.

02

Brindar una explicación clara y amena de los pasos a seguir para la solicitud de un préstamo interbibliotecario.

04

Utilizar herramientas de carácter gratuito y con licencia Creative Commons.

03

Ofrecer una herramienta audiovisual atractiva y accesible que permita optimizar la utilización del sistema.


HERRAMIENTAS UTILIZADAS



POWTOON

Software de video

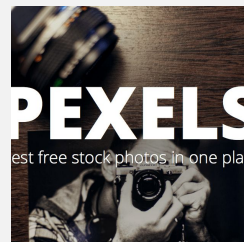
Es un software en línea que permite crear videos animados. Posee una versión gratuita.



Open Broadcaster Studio

Software de video

Es un programa de descarga gratuita que permite grabar el escritorio mientras lo utilizamos.



PEXELS

Stock de fotos y videos

Pexels es una de las webs más completas en materia de imágenes y videos gratuitos.



Audio Library - Música sin copyright

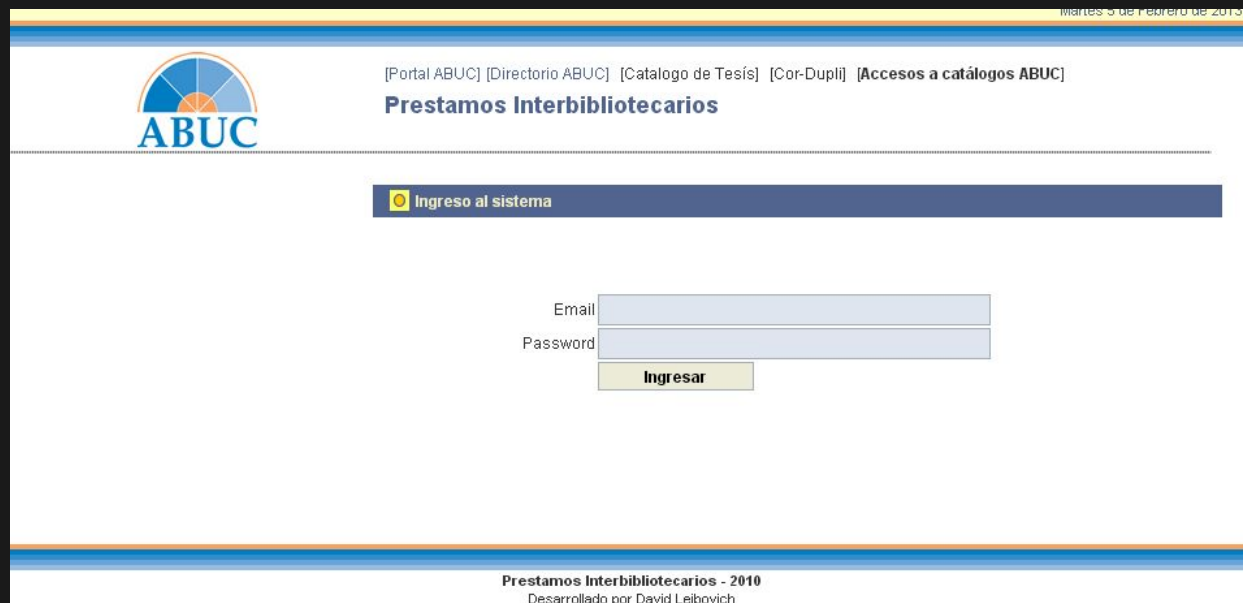
Canal de Youtube

Este canal está destinado a buscar, catalogar y publicar pistas musicales con fines comerciales de carácter gratuito.

COR-PIB


Plataforma digital
de gestión de
préstamos
interbibliotecarios

martes 5 de febrero de 2013



[Portal ABUC] [Directorio ABUC] [Catalogo de Tesis] [Cor-Dupli] [Accesos a catálogos ABUC]

Préstamos Interbibliotecarios

 Ingreso al sistema

Email

Password

Ingresar

Préstamos Interbibliotecarios - 2010
Desarrollado por David Leibovich

Reflexiones finales

